

Il minilibro della TABELLINA DEL 5

Scrivi i risultati mancanti poi ritaglia, piega
le alette e incolla il minilibro sul tuo
QUADERNETTO DELLE TABELLINE

$5 \times 1 = \dots\dots$

$5 \times 2 = \dots\dots$

$5 \times 3 = \dots\dots$

$5 \times 4 = \dots\dots$

$5 \times 5 = \dots\dots$

$5 \times 6 = \dots\dots$

$5 \times 7 = \dots\dots$

$5 \times 8 = \dots\dots$

$5 \times 9 = \dots\dots$


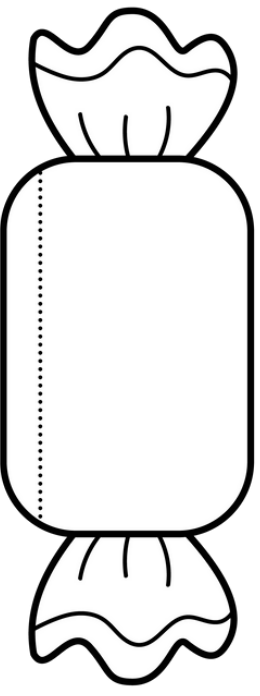

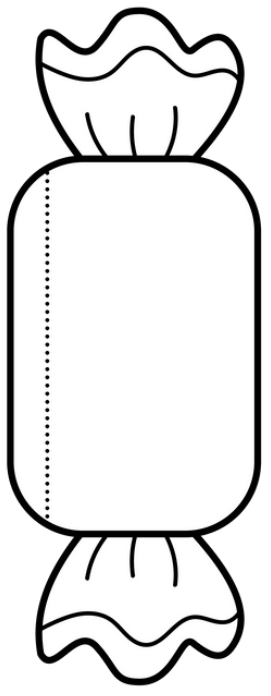



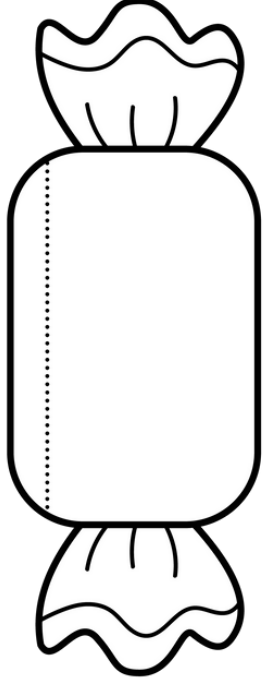
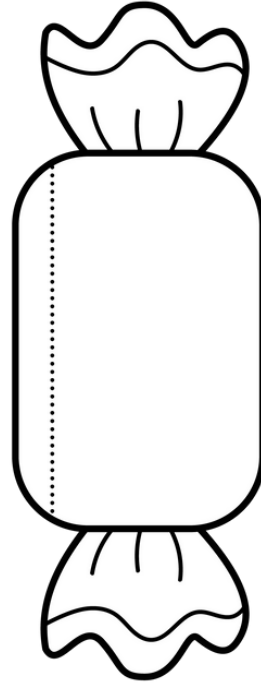
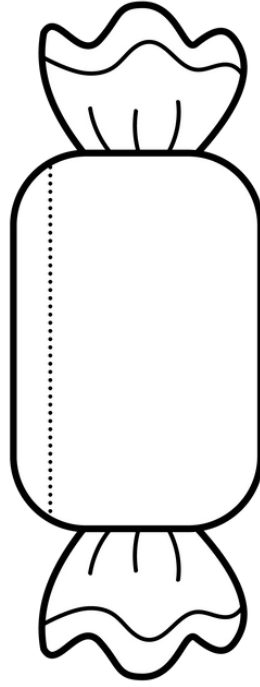

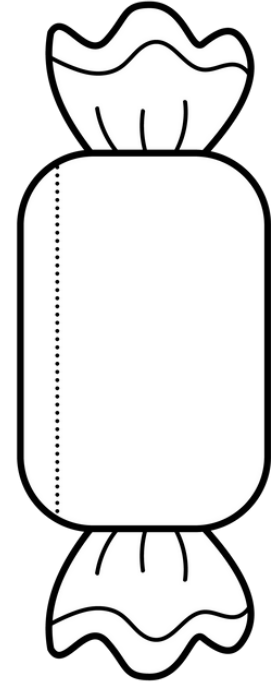
$5 \times 10 = \dots\dots$

$5 \times 11 = \dots\dots$

$5 \times 12 = \dots\dots$

Le caramelle della tabellina del 5

Ritaglia le caramelle e scrivi sotto
ad ognuna la giusta moltiplicazione
della tabellina del 5



Le tabelline quadrate

Ritaglia gli schieramenti quadrati, metti la colla sotto ogni aletta poi scrivi sotto ad ognuno rispettiva moltiplicazione e risultato

2		
1		

1 2

3			
2			
1			

1 2 3

4				
3				
2				
1				

1 2 3 4

5					
4					
3					
2					
1					

1 2 3 4 5

6						
5						
4						
3						
2						
1						

1 2 3 4 5 6

Le tabelline quadrate

Ritaglia gli schieramenti quadrati, metti la colla sotto ogni aletta
poi scrivi sotto ad ognuno rispettiva moltiplicazione e risultato

	9									
	8									
	7									
	6									
	5									
	4									
	3									
	2									
	1									
		1	2	3	4	5	6	7	8	9

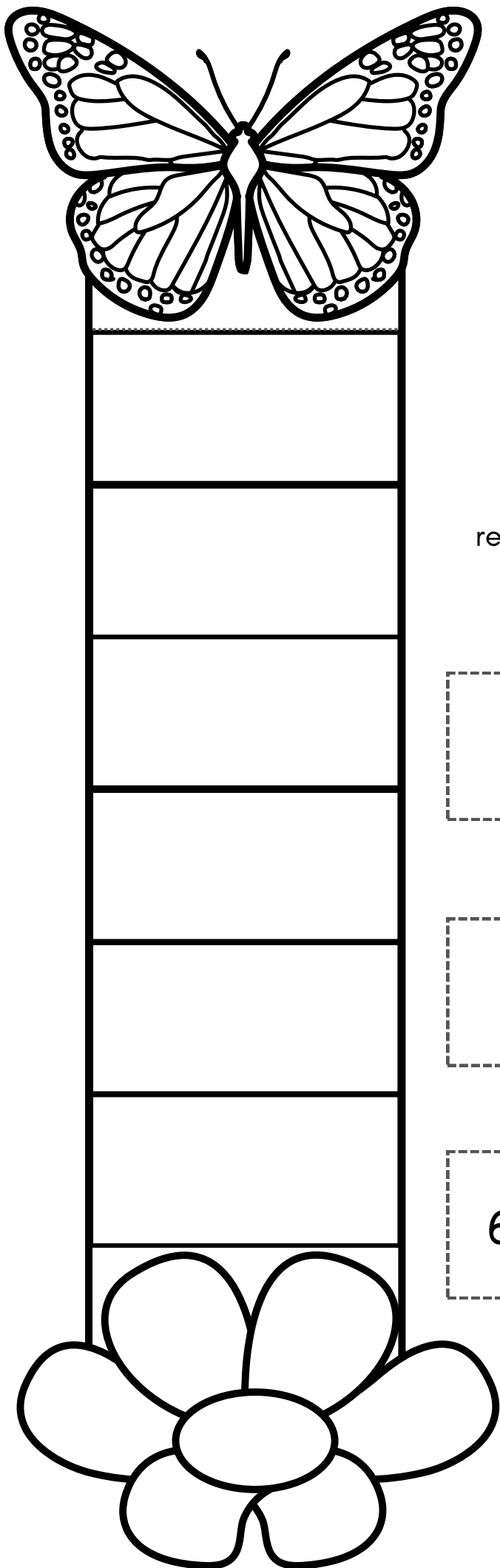
	8								
	7								
	6								
	5								
	4								
	3								
	2								
	1								
		1	2	3	4	5	6	7	8

	7							
	6							
	5							
	4							
	3							
	2							
	1							
		1	2	3	4	5	6	7

Ritaglia lo schieramento quadrato, metti la colla sotto l'aletta poi scrivi sotto al quadrato moltiplicazione e risultato

	10										
	9										
	8										
	7										
	6										
	5										
	4										
	3										
	2										
	1										
		1	2	3	4	5	6	7	8	9	10

Le tabelline quadrate



LE MOLTIPLICAZIONI CHE RESTANO

Scrivi il risultato di ciascuna moltiplicazione, poi ritaglia ogni rettangolo, incollalo, piega. Metti la colla sotto al fiore e chiudi.

$$6 \times 7 = \dots\dots$$

$$7 \times 8 = \dots\dots$$

$$6 \times 8 = \dots\dots$$

$$7 \times 9 = \dots\dots$$

$$6 \times 9 = \dots\dots$$

$$8 \times 9 = \dots\dots$$

Le foglie delle moltiplicazioni che restano

Scrivi il risultato nella parte destra della foglia, fai una piega lungo il tratteggio subito dopo il picciolo, metti la colla sotto al piccolo e apri e chiudi la foglia tutte e volte che vuoi.

