



+

Matematica
in gioco

IL MIO QUADERNETTO DELLE FRAZIONI

ALUNNO.....

CLASSE.....

SCUOLA.....

Dai numeri interi alle
frazioni, crescere insieme
passo dopo passo!

RIPASSONE

TABELLINE



1	2	3	4	5	6	7	8	9	10
1	2	3	4	5	6	7	8	9	10
2	4	6	8	10	12	14	16	18	20
3	6	9	12	15	18	21	24	27	30
4	8	12	16	20	24	28	32	36	40
5	10	15	20	25	30	35	40	45	50
6	12	18	24	30	36	42	48	54	60
7	14	21	28	35	42	49	56	63	70
8	16	24	32	40	48	56	64	72	80
9	18	27	36	45	54	63	72	81	90
10	20	30	40	50	60	70	80	90	100

Rinfresca la memoria:
ripassone tabelline
attivo, qui sotto!






Matematica
in gioco

DOPPIO E METÀ

Matematica
in gioco

Scrivi dentro alle alette le due
meta che formano il numero scritto



PER OGNI SCHIERAMENTO
SCRIVI DUE MOLTIPLICAZIONI
E DUE DIVISIONI

Matematica
in gioco

8 dots arranged in 2 rows and 4 columns.

16 dots arranged in 4 rows and 4 columns.

Two stars and a heart.

Two stars and a coffee cup with steam.

TRIPLO E TERZA PARTE

Matematica
in gioco

Scrivi nelle alette le tre parti che formano il numero scritto poi una volta incollate sul tuo notebook trascrivilo sotto all' apertura

12

18

24

30

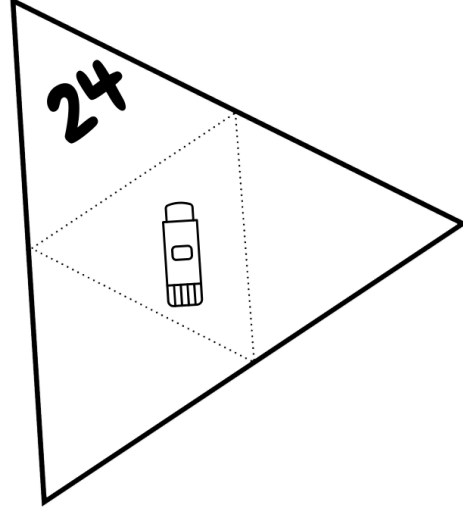
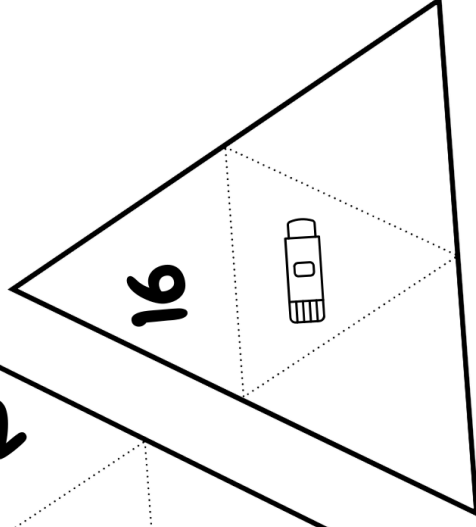
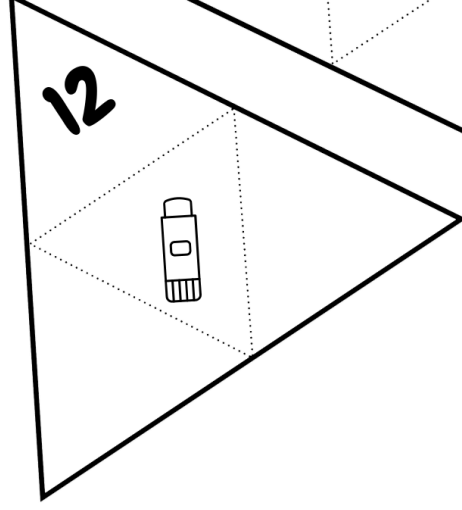
36

33

QUADRUPLO E QUARTA PARTE

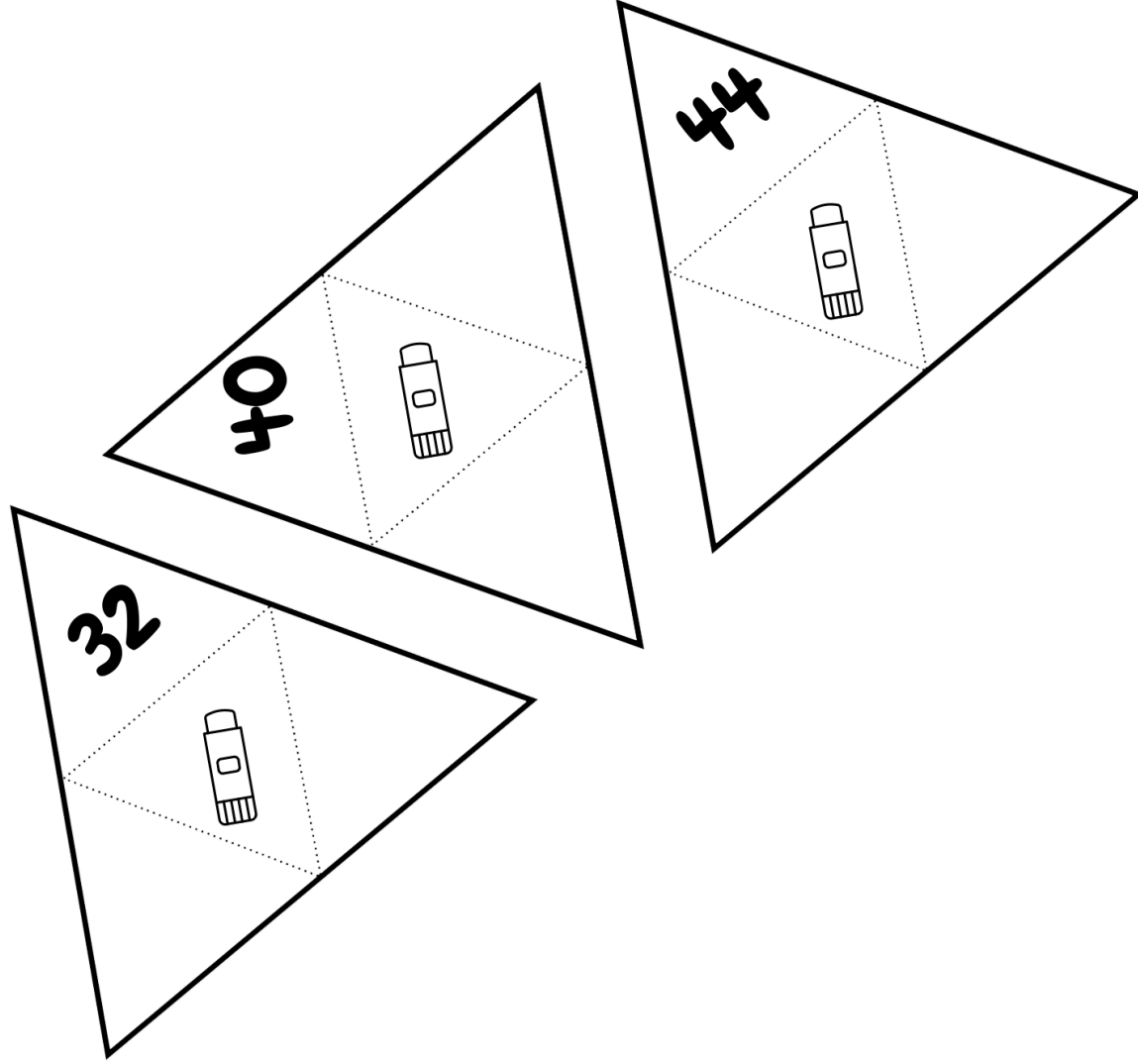
Matematica
in gioco

Scrivi dentro alle alette le quattro parti che formano il numero scritto



Scrivi dentro alle alette le quattro parti che formano il numero scritto

SAPPIAMO LEGGERE L'OROLOGIO?



Disegna le lancette al posto giusto

